



**VIEŠOSIOS ĮSTAIGOS RASEINIŲ LIGONINĖS
DIREKTORIAUS
2017 METŲ VEIKLOS ATASKAITA**

VIEŠOSIOS ĮSTAIGOS RASEINIŲ LIGONINĖS DIREKTORIAUS 2017 METŲ VEIKLOS ATASKAITA

Viešoji įstaiga Raseinių ligoninė (toliau ligoninė) yra Lietuvos nacionalinės sveikatos sistemos Raseinių rajono savivaldybės (vienintelis įstaigos dalininkas, turintis 100 procentų balsų dalininkų susirinkime) turto ir lėšų įsteigta viešoji sveikatos priežiūros ne pelno įstaiga, teikianti asmens sveikatos priežiūros paslaugas pagal sutartis su teritorinėmis ligonių kasomis ir kitais užsakovais.

Įstaiga yra juridinis asmuo, ne pelno siekianti viešoji įstaiga, turinti ūkinį, finansinį, organizacinį ir teisinį savarankiškumą, savo antspaudą, firminį ženklą, sąskaitas banke. Įstaiga yra ribotos turtinės atsakomybės. Pagal savo prievolės atsako savo turtu. Įstaigos veikla neterminuota.

Įstaigos kodas 172415942. Jos adresas yra: Ligoninės g. – 4, LT 60127 Raseiniai.

Pagrindinis ligoninės veiklos tikslas – gerinti Lietuvos gyventojų sveikatą, sumažinti sergamumą ir mirtingumą, kokybiškai teikti medicinos paslaugas. Pagrindiniai ligoninės veiklos uždaviniai – organizuoti ir teikti specializuotas kvalifikuotas antrines ambulatorines ir stacionarines paslaugas Lietuvos Respublikos gyventojams, užsieniečiams.

Ligoninė vykdo šią veiklą:

- 86.10.10 - bendrosios paskirties ligoninių veikla;
- 86.10.40 – slaugos ligoninių veikla;
- 86.22 - gydytojų specialistų veikla;
- 86.23 – odontologinės praktikos veikla;
- 87.30 – stacionarinė pagyvenusiųjų ir neįgaliųjų asmenų globos veikla;
- 87.90 - kita stacionarinė globos veikla;
- 86.90.10 - viduriniojo medicinos personalo paslaugų teikimas ligoniams ne ligoninėse;
- 86.90.20 - kraujo perpylimo įstaigų ir kraujo bankų veikla;
- 86.90.30 - medicinos laboratorijų veikla;
- 56.29 - kitų maitinimo paslaugų teikimas;
- 85.59 - kitas, kitur nepriskirtas švietimas;
- 77.11 - automobilių ir lengvųjų variklinių transporto priemonių nuoma ir išperkamoji nuoma.

Raseinių ligoninė įregistruota 1997 m. gruodžio 24 dieną, reorganizavus biudžetinę įstaigą Raseinių centrinę ligoninę į Raseinių rajono savivaldybės viešąją įstaigą Raseinių ligoninę.

Ligoninės veiklą reglamentuoja Lietuvos Respublikos civilinis kodeksas, Sveikatos sistemos, Sveikatos priežiūros įstaigų, Sveikatos draudimo, Viešųjų įstaigų įstatymas, kiti teisės aktai bei ligoninės įstatai, kurie patvirtinti Raseinių rajono savivaldybės tarybos 2008 m. balandžio 24 d. sprendimu Nr. (1.1)TS-154.

STACIONARINĖ IR AMBULATORINĖ VEIKLA

VšĮ Raseinių ligoninės struktūra 2017 metais keitėsi: metų pradžioje rajono savivaldybės tarybos 2016 m. gegužės 26 d. sprendimu Nr. TS-231 patvirtintoje ligoninės struktūroje stacionare buvo 152 lovos, iš jų: aktyvaus gydymo lovų– 97, dienos chirurgijos-5, palaikomojo gydymo ir slaugos–47, paliatyvios pagalbos-3 lovos, dienos stacionaro 12 vietų, o 2017 m. vasario 23 d. rajono savivaldybės tarybos sprendimu Nr. TS-71 stacionare liko 152 lovos, iš jų: aktyvaus gydymo lovų - 87, dienos chirurgijos- 5, palaikomojo gydymo ir slaugos -57, paliatyvios pagalbos- 3, o pooperacinio stebėjimo- 2 vietos ir dienos stacionaro 12 vietų, kurios į stacionaro lovų skaičių neįtraukiamos.

Ligoninės stacionare gydėsi 4583 pacientai, jų skaičius 2015-2017 metais kito taip:

| 1 lentelė | | | |
|--|--|---|---|
| <i>Pacientų skaičius</i> | <i>2015 m.</i> | <i>2016 m.</i> | <i>2017 m.</i> |
| Stacionare gydytų pacientų skaičius | 4730 | 4857 | 4583 |
| iš jų: | 270 | 268 | 307 |
| <ul style="list-style-type: none"> • dėl palaikomojo gydymo ir slaugos bei paliatyvios pagalbos | (13287 lovodieniai) Iš jų: paliatyvi pagalba-21 (1010 lovodienių) | (14003 lovodieniai) Iš jų: paliatyvi pagalba-8 (942 lovodieniai) | (15 616 lovodieniai), Iš jų: paliatyvi pagalba- 7 (1382 lovodieniai) |
| <ul style="list-style-type: none"> • dienos chirurgijos | 435 | 572 | 612 |

Vidutinė gydymo trukmė (be palaikomojo gydymo ir slaugos, paliatyviosios pagalbos) –6,06 dienos (2016 m.-5,98 dienos). Ilgiausia vidutinė gydymo trukmė išlieka neurologijos profilyje – 9,42 (2016 m.-10,5), pailgėjo gydymo trukmė ortopedijos-traumatologijos skyriuje iki 6,36 dienos (2016 m. buvo- 5,66 dienos). Lovos užimtumo rodiklis aktyvaus gydymo lovose 286 (2016 m.-268) dienos, palaikomojo gydymo ir slaugos lovose-285 (2016 m.-307,4) dienos. Siektinas lovos užimtumo rodiklis aktyvaus gydymo lovose -300 dienų per metus.

Mažųjų operacijų atlikta 893 (2016 m.-584), didžiųjų operacijų - 713 (2016 m.-658). Bendras operacijų skaičius operacinėje - 1226 (2016 m.- 1242), iš jų sąnarių endoprotezavimo operacijų-144 (2016 m.-143), dienos chirurgijos paslaugų skaičius -612 (2016 m.-572).

Gimdymų skaičius – 282 (2016 m.-311), siektinas skaičius - 300 gimdymų per metus.

Ambulatorinės paslaugos teikiamos Konsultacijų poliklinikoje, Fizinės medicinos ir reabilitacijos, Radiologijos skyriuose ir Ligoninių priėmimo-skubiosios pagalbos skyriuje. Nuo 2010 metų pradėtos teikti ambulatorinėms priskiriamos akušerijos ir terapijos dienos stacionaro paslaugos

bei vaikų vystymosi sutrikimų intensyvosios reabilitacijos paslaugos. 2014 m. pradėtos teikti sergančių cukriniu diabetu slaugos paslaugos, 2016 metais vaikų dienos stacionaro paslaugos. 2017 m. lapkričio 2 d. pradėtos teikti ambulatorinės geriatrijos paslaugos. Ambulatorinių paslaugų nomenklatūra plečiama, skatinamos paslaugos- išplėstinės konsultacijos, kurių metu yra atliekamos manipuliacijos, tai yra tiriamieji ir gydomieji veiksmai tokie kaip echoskopija, punkcijos, incizijos, ir kita. Nuo 2014 metų pradėtos teikti ambulatorinės chirurgijos paslaugos. Kai kurių ambulatorinių paslaugų duomenys pateikiami 2 lentelėje:

2 lentelė

| <i>Ambulatorinės paslaugos</i> | <i>2014m.</i> | <i>2015m.</i> | <i>2016 m.</i> | <i>2017m.</i> |
|--|-------------------------|-------------------------|-------------------------|-------------------------|
| Apsilankymai | 100466 | 101811 | 103319 | 108 277 |
| Konsultacijos | 69669 | 71829 | 72824 | 67 325 |
| iš jų: Išplėstinės konsultacijos | - | - | 19356 | 18 956 |
| Ambulatorinės chirurgijos paslaugos | 139 | 250 | 390 | 450 |
| Skubi pagalba priėmimo-skubiosios pagalbos skyriuje | 1310 | 1258 | 1224 | 2859 |
| Stebėjimo paslauga (priėmimo-skubiosios pagalbos skyriuje) | 1375 | 1374 | 1347 | 1159 |
| Dienos stacionaro paslaugos pacientams (lovadienių skaičius) | 211 (1499 lovdienių) | 155 (1016 lovdienių) | 234 (1473 lovdienių) | 191 (1788 lovdienių) |
| Kompiuterinės tomografijos paslaugos | 2251 | 1992 | 1988 | 1564 |
| Ambulatorinės reabilitacijos paslaugos pacientams (lovdienių skaičius) | 192 (2744 dienos) | 199 (2797 dienos) | 195 (2813 dienos) | 280 (3975 dienos) |
| Vaikų raidos sutrikimų ankstyvosios reabilitacijos paslaugos (pacientų skaičius) | 813 (81) | 486(39) | 565(42) | 802(63) |

2013 m. įgyvendintas projektas „Ambulatorinių, palaikomojo gydymo ir slaugos paslaugų plėtra bei stacionarinių paslaugų optimizavimas VšĮ Raseinių ligoninėje“. Buvo planuota, kad 17070 pacientų pagerės sveikatos priežiūros paslaugų kokybė ir prieinamumas. Per 2014 metus paslaugas gavo 19522 pacientai, o 2015 metais–19518 pacientai, 2016 metais–19187 pacientai , 2017 m – 19311 pacientas (pateikiamas unikalių pacientų skaičius).

Nuo 2014 m. lapkričio 1 d. pradėtas ilgalaikis pacientų, sergančių lėtinėmis ligomis, sveikatos būklės stebėjimas, kurį vykdo gydytojai specialistai. Stebėjimo poreikį nustato ir pacientą paslaugai gauti siunčia jo šeimos gydytojas, vadovaudamasis Lietuvos Respublikos Sveikatos apsaugos ministro patvirtintomis indikacijomis. 2015 metų pabaigoje konsultacijų poliklinikoje

dirbantys specialistai stebėjo 12 pacientų, o 2016 metų pabaigoje stebimų pacientų buvo 18, 2017 metų pabaigoje-31 pacientas.

Vadovaujantis Lietuvos Respublikos Vyriausybės 2015 m. gruodžio 9 d. nutarimu Nr. 1290 „Dėl Ketvirtojo sveikatos sistemos plėtros ir ligoninių tinklo konsolidavimo etapo plano patvirtinimo“ 2016 metais pradėtas įgyvendinti ketvirtasis sveikatos sistemos plėtros ir ligoninių tinklo konsolidavimo etapas, kurio tikslai:

1. Ambulatorinių paslaugų plėtra ir ypač pirminės sveikatos priežiūros stiprinimas bei intensyvesnis dienos stacionaro, dienos chirurgijos, stebėjimo paslaugų vystymas.
2. Slaugos, ilgalaikio gydymo, geriatrijos bei paliatyvios pagalbos paslaugų plėtra.
3. Stacionarinių paslaugų optimizavimas, perskirstant pacientų srautus ir tobulinant teikiamų paslaugų struktūrą, atitinkamais atvejais šių paslaugų redukavimas.

Numatytas siektinas lovos funkcionavimo rodiklis per metus aktyvaus gydymo lovoje - 300 dienų, todėl, vadovaujantis parengtu planu 2016 metais buvo koreguotas stacionaro aktyvaus gydymo lovų skaičius jį sumažinant nuo 115 iki 97, tuo pačiu padidinant palaikomojo gydymo ir slaugos lovų skaičių nuo 37 iki 47. Dienos stacionaro vietų skaičius padidintas nuo 10 iki 12 vietų. 2017 metais aktyvaus gydymo lovų skaičius sumažintas iki 87 kaip ir buvo numatyta restruktūrizacijos plane, palaikomojo gydymo ir slaugos lovų padidinta iki 57. Ligoninėje teikiamų stacionarinių paslaugų nomenklatūros pokyčių 2017 metais nebuvo.

Stacionarinių paslaugų teikime jau įvyko pasikeitimai Sveikatos apsaugos ministerijai patvirtinus ūminio miokardo infarkto ir ūminio galvos smegenų insulto diagnostikos ir gydymo tvarkos aprašus, nustatčius ligonių srautų valdymo reikalavimus bei sveikatos priežiūros įstaigų kompetenciją gydant šiuos pacientus. Dalis ligonių, atitinkančių nustatytus kriterijus, GMP tiesiai vežami į insultų centrus bei įstaigas, kuriose atliekamos intervencinės procedūros atstatyti koronarinei kraujotakai. Tuo tikslu pasirašyta pacientų gydymo tęstinumo sutartis su Lietuvos sveikatos mokslų universiteto ligonine VšĮ Kauno klinikomis (toliau LSMUL KK), numatyta šalių pareigos ir atsakomybė.

ĮSTAIGOS FINANSINĖ VEIKLA

Dalininko įnašo vertė įstaigos kapitale ataskaitinių metų pradžioje ir pabaigoje – 90.046 Eur.

Ligoninės pagrindinės veiklos pajamos per ataskaitinius 2017 metus sudarė 5.394.362 Eur, 2016 metais - 5.066.155 Eur. Sąnaudos – 5.335.654 Eur., 2016 metais – 4.962.715 Eur. Pagrindinės veiklos finansinis rezultatas – perviršis 58.708 Eur., 2015 m. – 103.440 Eur. 2017 metų grynas perviršis – 58.789 Eur.

ATASKAITINIŲ IR PALYGINAMŲJŲ METŲ PAGRINDINĖS VEIKLOS PAJAMOS

1 lentelė

| Pagrindinės veiklos pajamos 2017 metais | | Pagrindinės veiklos pajamos 2016 metais | |
|---|---------------|---|----------------|
| PSDF biudžeto pajamos už suteiktas asmens sveikatos priežiūros paslaugas | 5.056.641 | PSDF biudžeto pajamos už suteiktas asmens sveikatos priežiūros paslaugas | 4.697.985 |
| pajamos iš savivaldybės biudžeto už suteiktas paslaugas (neapdraustų privalomuoju sveikatos draudimu asmenų gydymas priėmimo-skubios pagalbos skyriuje, vaikų globa vaikų skyriuje, suaugusiųjų globa slaugos ir palaikomojo gydymo skyriuje) | 4.653 | pajamos iš savivaldybės biudžeto už suteiktas paslaugas (neapdraustų privalomuoju sveikatos draudimu asmenų gydymas priėmimo-skubios pagalbos skyriuje, vaikų globa vaikų skyriuje) | 6.905 |
| Mokamos asmens sveikatos priežiūros paslaugos | 91.143 | Mokamos asmens sveikatos priežiūros paslaugos | 99.264 |
| Finansavimo pajamos, iš jų: | 241.924 | Finansavimo pajamos, iš jų: | 262.001 |
| Iš valstybės biudžeto | 13.329 | Iš valstybės biudžeto | 14.243 |
| Iš savivaldybės biudžeto | 24.319 | Iš savivaldybės biudžeto | 29.711 |
| Iš ES lėšų | 66.931 | Iš ES lėšų | 72.916 |
| Iš kitų finansavimo šaltinių | 137.345 | Iš kitų finansavimo šaltinių | 145.131 |
| Pagrindinės veiklos perviršis ar deficitas | 58.708 | Pagrindinės veiklos perviršis ar deficitas | 103.440 |
| Kitos veiklos pajamos | 81 | Kitos veiklos pajamos | 47 |
| Finansinės ir investicinės veiklos pajamos | 0 | Finansinės ir investicinės veiklos pajamos | 57 |
| 2017 metų grynas <u>perviršis</u> ar deficitas | 58.789 | 2016 metų grynas <u>perviršis</u> ar deficitas | 103.502 |

Asmens sveikatos priežiūros paslaugos, apmokamos Privalomojo sveikatos draudimo fondo (PSDF) biudžeto lėšomis 2017 metais palyginus su 2016 metais padidėjo 358,6 tūkst. Eur. arba 7,6 procentinio punkto. Tai lėmė padidėjusios palaikomojo gydymo ir slaugos, dienos chirurgijos paslaugos bei didėjo suteiktų paslaugų įkainiai.

Mokamos medicinos paslaugos liko beveik tame pačiame lygmenyje, išskyrus dantų protezavimo paslaugas, kurios šiais metais sumažėjo 7,4 tūkst. Eur.

ĮSTAIGOS LĖŠŲ PANAUDOJIMAS PAGAL SĄNAUDŲ STRAIPSNIS

2 lentelė

| Sąnaudų straipsnis | Absoliutus skaičiai (Eur) 2017 m. | Struktū- ra proc. 2017 m. | Absoliutus skaičiai (Eur) 2016 m. | Struktū- ra proc. 2016 m. | Pokytis (+, -)(2017 m. – 2016 m.) | Pokytis Proc.(2017 m. - 2016 m.) |
|--|--|---------------------------------|--|---------------------------------|--|--|
| Pagrindinės veiklos sąnaudos: | | | | | | |
| Darbo užmokestis, socialinis draudimas ir gar. fondo įmokos | 3.931.110,85 | 73,68 | 3.452.902,70 | 69,56 | 4,12 | 5,92 |
| Ilgalaikio turto nusidėvėjimas ir amortizacija | 234.020,40 | 4,39 | 233.177,32 | 4,69 | -0,30 | -6,40 |
| Komunalinių paslaugų ir ryšių | 134.429,28 | 2,52 | 135.967,95 | 2,75 | -0,23 | -8,36 |
| Transporto, iš jų: | 23.696,78 | 0,41 | 20.131,92 | 0,40 | 0,01 | 2,50 |
| • Pacientų transportavimas (apmokant GMP) | 9.539,03 | 0,18 | 9.700,14 | 0,19 | -0,01 | -5,26 |
| Kvalifikacijos kėlimo | 7.026,53 | 0,18 | 11.598,64 | 0,23 | -0,05 | -21,74 |
| Paprastojo remonto ir eksploatavimo | 98.977,48 | 1,85 | 107.045,43 | 2,16 | -0,31 | -14,35 |
| Nuvertėjimo ir nurašytų sumų | 3.319,01 | 0,06 | 668,64 | 0,01 | 0,05 | 500,00 |
| Sunaudotų ir parduotų atsargų savikaina, iš jų: | 590.564,68 | 11,07 | 651.656,36 | 13,13 | -2,06 | -15,69 |
| • Išlaidos kraujo produktams | 46.194,46 | 0,87 | 53.270,42 | 1,07 | -0,20 | -18,69 |
| • Vaistams, tirpalams, tvarsliavai | 183.619,61 | 3,44 | 184.156,05 | 3,71 | -0,27 | -7,28 |
| • Medžiagoms, instrumentams, tyrimams, gydymo, slaugos med. priemonėms | 318.299,24 | 5,97 | 368.001,47 | 7,41 | -1,44 | -19,43 |
| Komandiruočių | 986,00 | 0,01 | 1.545,92 | 0,03 | -0,02 | -66,67 |
| Kitų paslaugų ir kitų sąnaudų, iš jų: | 305.195,00 | 5,72 | 317.443,91 | 6,42 | -0,7 | -10,90 |
| • Laboratoriniams ir kitiems tyrimams, atliekamiems kitose įstaigose | 25.348,29 | 0,48 | 28.366,22 | 0,57 | -0,09 | -15,79 |
| • Ligonių maitinimui | 168.998,70 | 3,17 | 164.413,01 | 3,31 | -0,14 | -4,23 |
| Iš viso pagrindinės veiklos sąnaudų: | 5.329.326,01 | 99,88 | 4.932.138,79 | 99,38 | 0,5 | 0,5 |
| Finansavimo sąnaudos | 6.327,72 | 0,12 | 30.575,99 | 0,62 | -0,5 | -80,64 |
| Kitos veiklos sąnaudos | 0 | 0 | 0 | 0 | 0 | 0 |
| Finansinės ir investicinės veiklos sąnaudos | 0 | 0 | 42,49 | 0 | 0 | 0 |
| Iš viso sąnaudų: | 5.335.653,73 | 100 | 4.962.757,27 | 100 | 0 | 0 |

SĄNAUDOS VALDYMO IŠLAIDOMS

Įstaigos sąnaudos valdymo išlaidoms ataskaitiniais metais sudaro 113.430 Eur (2,13 proc. visų sąnaudų sumos). 2016 m – 107.249 Eur (2,16 proc. visų sąnaudų sumos). Šią sumą sudaro direktoriaus, direktoriaus pavaduotojų, vyriausiosios finansininkės darbo užmokestis ir darbdavio

mokamos socialinio draudimo įmokos bei kitos išmokos, susijusios su šių asmenų komandiruočiais ir kvalifikacijos kėlimu.

Įstaigai nuo 1998 metų balandžio mėnesio vadovauja gydytojas ortopedas - traumatologas Vidmantas Merkliopas. Per 2017 metus vadovo išlaidos darbo užmokesčiui ir darbdavio mokamos socialinio draudimo įmokos sudarė 35.945 Eur.

Direktorius įstaigoje dirba gydytoju ortopedu – traumatologu 0,1 etato krūviu. Pagal šias pareigas išlaidos darbo užmokesčiui bei darbdavio mokamos socialinio draudimo įmokos sudarė 2.107 Eur.

ILGALAIKIO TURTO ĮSIGIJIMAS IR PERLEIDIMAS

| | |
|--|----------------------------|
| 2017 metais ligojinė savo lėšomis įsigijo turto už | 64.158 Eur. Iš jų: |
| Programinės įrangos (internetu svetainė) | 3.279 Eur |
| medicinos įrangos (7 turto vienetų – 5 procedūrinius vežimėlius, vaizdo rezektoskopą, šildymo spintą) | 49.572 Eur |
| kompiuterinės įrangos (10 vnt. kompiuterių) | 9.169 Eur |
| Baldų ir biuro įrangos | 897 Eur |
| kito ilgalaikio turto | 1.241 Eur. |
| 2016 metais ligojinė savo lėšomis įsigijo turto už | 153.035 Eur. Iš jų: |
| medicinos įrangos (12 turto vienetų – gastrokopas, 2 ultragarsiniai skeneriai, akušerijos medicinos įranga ir kt.) | 137.339 Eur |
| kompiuterinės įrangos (12 vnt. kompiuterių) | 8.899 Eur |
| Baldų ir biuro įrangos | 2.534 Eur |
| kito ilgalaikio turto | 4.263 Eur. |

DARBUOTOJŲ SKAIČIAUS POKYČIAI, KVALIFIKACIJOS KĖLIMAS, VIDUTINIS DARBO UŽMOKESTIS

3 lentelė

| Darbuotojų skaičius | Metų pradžioje | Metų pabaigoje |
|----------------------|----------------|----------------|
| Iš viso, iš jų: | 297 | 296 |
| Gydytojai | 84 | 80 |
| Slaugos specialistai | 148 | 150 |
| Kitas personalas | 65 | 66 |

2017 metais antraeilėse pareigose dirbo 33 gydytojai, 2016 metais – 37.

Per 2017 metus priimti 6 gydytojai (dermatovenerologas, 2 gydytojai radiologai, chirurgas, vidaus ligų gydytojas, akušeris-ginekologas).

Per 2016 metus priimta 11 gydytojų (anesteziologas-reanimatologas, gydytojas odontologas, 2 gydytojai radiologai, 3 radiologo asistentai, 2 medicinos gydytojai, gydytojas asistentas, neurologas).

2017 m. atleista 10 gydytojų (2 akušeriai-ginekologai, chirurgas, medicinos gydytojas, radiologas, psichiatras, vaikų ligų, neurologas, vidaus ligų, dermatovenerologas).

2016 m. atleisti 8 gydytojai (vidaus ligų, dermatovenerologas, 3 gydytojai radiologai, medicinos gydytojas, vaikų ligų gydytoja, ortopedas-traumatologas).

Per 2017 metus kvalifikacijos kėlimo kursuose dalyvavo 26 gydytojai (859 val.) ir 75 slaugos specialistai (1088 val.), 11 kitų specialistų – 86 val.

Per 2016 metus kvalifikacijos kėlimo kursuose dalyvavo 15 gydytojų (638 val.) ir 61 slaugos specialistas (4771 val.), 23 valytojos persikvalifikavo į slaugytojų padėjėjas, 5 kiti specialistai – 132 val.

Vidutinis darbuotojų darbo užmokestis 2017 m. siekė 856 Eur., 2016 m. – 764 Eur.

kitų specialistų su aukštuoju išsilavinimu – 2017 m. – 960 Eur., 2016 m. – 901 Eur;

kito personalo 2017 m. – 451 Eur., 2016 m. – 407 Eur.

Žemiau pateikiama lentelė, kurioje matosi gydytojų ir slaugytojų darbo užmokesčio pasiskirstymas lyginant šalies mastu ir ligoninėje.

4 lentelė

| Darbo užmokesčio pasiskirstymas | Vidutinis vieno mėnesio darbo užmokestis Eur | | | | Vidutinio darbo užmokesčio pokyčiai | | | |
|---------------------------------|--|---------------|--------------------------|---------------|-------------------------------------|--------------|------------|--------------|
| | 2016 m. | | 2017 m. | | Fiziniam asmeniui | | Etatui | |
| | <i>Fiziniam asmeniui</i> | <i>etatui</i> | <i>Fiziniam asmeniui</i> | <i>etatui</i> | <i>Eur</i> | <i>Proc.</i> | <i>Eur</i> | <i>Proc.</i> |
| Gydytojų | | | | | | | | |
| Šalies mastu | 1031 | 1368 | 1113 | 1503 | 82 | 8,0 | 135 | 9,9 |
| VšĮ Raseinių ligoninėje | 1177 | 1528 | 1331 | 1720 | 154 | 13,1 | 192 | 12,6 |
| Slaugytojų | | | | | | | | |
| Šalies mastu | 696 | 689 | 768 | 758 | 72 | 10,3 | 69 | 10,0 |
| VšĮ Raseinių ligoninėje | 651 | 656 | 734 | 740 | 83 | 12,7 | 84 | 12,8 |

2017 metais ligoninės darbo užmokesčio fondas sudarė 58,5 proc. nuo Privalomojo sveikatos draudimo fondo biudžeto lėšų, 2016 m. – 56,4 proc.

GAUTINOS IR MOKĖTINOS SUMOS

5 lentelė

| Per vienerius metus gautinų sumų už suteiktas paslaugas balansinė vertė (Eurais) | | |
|--|-------------------|-------------------|
| Įsiskolinimo pavadinimas | 2017-12-31 | 2016-12-31 |
| | 604.251,39 iš jų: | 655.607,49 iš jų: |
| Gautinos finansavimo sumos (Šveicarijos projektas*) | 0,00 | 149.149,70 |
| Gautinos sumos už suteiktas paslaugas iš Privalomojo Sveikatos draudimo fondo lėšų | 566.702,53 | 468.894,14 |
| Gautinos sumos už suteiktas mokamas paslaugas | 3.050,49 | 3.536,51 |
| Gautinos sumos už kitas paslaugas | 997,61 | 821,17 |
| Sukauptos gautinos sumos iš Darbo biržos | 254,43 | 0,00 |
| Sukauptos gautinos sumos (Šveicarijos projektas*) | 0,00 | 3.891,86 |
| Sukauptos gautinos sumos (Nebaigti gydyti ligoniniai) | 33.164,40 | 29.244,33 |
| Kitos gautinos sumos | 81,93 | 69,78 |

Šveicarijos projektas* „Energiją tausojančių technologijų įdiegimas VšĮ Raseinių ligoninėje, teikiančioje sveikatos priežiūros paslaugas nėščiosioms, gimdyvėms ir naujagimiams“.

Didžiausią lyginamąjį svorį 2017 metais (93,8 proc.) sudaro pirkėjų įsiskolinimas už suteiktas paslaugas iš Privalomojo sveikatos fondo biudžeto lėšų ir tik 6,2 procento iš kitų juridinių ir fizinių asmenų (4 lentelė).

Įstaigos mokėtinas sumas (įsipareigojimus) 2017-12-31 sudaro tik trumpalaikiai įsipareigojimai. Visi įsipareigojimai išreikšti Europos sąjungos valiuta – Eurais ir jie pasiskirsto taip:

6 lentelė

| Trumpalaikiai įsipareigojimai (įsigijimo savikaina metų pabaigoje (2017-12-31) 409.281,12 Iš jų: | | Trumpalaikiai įsipareigojimai (įsigijimo savikaina metų pabaigoje (2016-12-31) 481.460,58 Iš jų: | |
|---|------------|---|------------|
| Tiekėjams mokėtinos sumos | 39.039,09 | Tiekėjams mokėtinos sumos | 191.224,51 |
| Mokėtinos sumos darbuotojams (darbo užmokestis) | 0,00 | Mokėtinos sumos darbuotojams (darbo užmokestis) | 0,00 |
| Mokėtinos SODR,os ir garantinio fondo įmokos | 136.729,18 | Mokėtinos SODR,os įmokos | 97.375,39 |
| Mokėtinas gyventojų pajamų mokestis | 0,00 | Mokėtinas gyventojų pajamų mokestis ir įmokos į garantinį fondą | 0,00 |
| Sukauptos mokėtinos atostoginių sumos | 232.731,22 | Sukauptos mokėtinos atostoginių sumos | 189.604,84 |
| Kitos mokėtinos sumos | 639,00 | Kitos mokėtinos sumos | 3.255,84 |
| Ateinančių laikotarpių pajamos | 142,63 | Ateinančių laikotarpių pajamos | 0,00 |

Palyginus ataskaitinį laikotarpį su praėjusiu, matosi, kad trumpalaikiai įsipareigojimai iš viso mažėjo. Ženkliai sumažėjo tiekėjams mokėtinos sumos, nes 2016 metų pabaigoje buvo įsiskolinimas už atliktus darbus, vykdam projektą „Energiją tausojančių technologijų įdiegimas VšĮ Raseinių ligoninėje, teikiančioje sveikatos priežiūros paslaugas nėščiosioms, gimdyvėms ir naujagimiams“.

DALYVAVIMAS PROJEKTUOSE, PROGRAMOSE

Raseinių rajono savivaldybė 2017 metais dalinai (50 proc.) finansavo dviejų gydytojų specialistų (akušerijos – ginekologijos ir chirurgijos) rezidentūros studijas. Finansavimo suma siekė 3,9 tūkst. Eur. 2016 m. - 5,2 tūkst. Eur. Gydytoja akušerė-ginekologė 2017 metų rugpjūčio 1 d. įdarbinta VšĮ Raseinių ligoninėje.

Raseinių rajono savivaldybė prisidėjo dalinai kompensuodama kelionės išlaidas ligoninės dirbantiems gydytojams, vykstantiems į darbą daugiau kaip 50 km atstumu. Finansavimo suma siekė 18,0 tūkst. Eur (darbo užmokestis, socialinio draudimo ir garantinio fondo įmokos). 2016 m. – 21,8 tūkst. Eur.

Raseinių rajono savivaldybė 2017 metais finansavo gimdos kaklelio ikivėžinių susirgimų diagnostikos gerinimo programą. Finansavimo suma siekė 2,4 tūkst. Eur, iš jų: tyrimams skirta 2,2 tūkst. Eur ir 0,2 tūkst. Eur transporto išlaidų kompensavimui. Programos metu buvo atlikti 44 onkocitologiniai gimdos kaklelio tepinėlio tyrimai, skystosios citologijos metodu ir 44 aukštos rizikos ŽPV DNR tipo tyrimai. 2016 m. finansavimas siekė – 2,7 tūkst. Eur.

Iš Kauno teritorinės darbo biržos vykdomos programos „Darbo įgūdžių įgijimo rėmimas“ įgyvendinimui skirtas 0,2 tūkst. Eur finansavimas (2017 m. buvo įdarbinta slaugytojos padėjėja).

KOKYBINIAI ĮSTAIGOS VEIKLOS RODIKLIAI

Ligoninėje nuo 2008 metų diegiama kokybės vadybos sistema, patvirtintos kokybės vadybos procedūros: nepageidaujamų įvykių registravimas, nepageidaujamų įvykių, susijusių su medicinos prietaisų naudojimu ir radiacine sauga registravimas, pacientų skundų ir pareiškimų nagrinėjimo procedūra, medicininės dokumentacijos pildymo tvarka, keletas diagnostikos ir gydymo protokolų, mirties atvejų nagrinėjimo procedūra. Šiuo metu ligoninėje naudojamos 40 kokybės sistemos procedūros, diegiama 30 neonatologijos ir 40 akušerijos gydymo ir diagnostikos metodikų, iš jų per 2017 metus įdiegtos ir audituojamos 3 metodikos.

Kasmet tiriamas pacientų pasitenkinimo lygis, kuris kartu su kokybės vertinimo rodikliais pateikiamas Valstybinei akreditavimo sveikatos priežiūros veiklai tarnybai prie Sveikatos apsaugos ministerijos. 2017 metų pacientų pasitenkinimo lygis 19,36 balų (iš 20 galimų).

Ligoninėje veikianti vidaus medicininio audito grupės sudėtis ir jos funkcijos patvirtintos ligoninės direktoriaus 2010 m. rugpjūčio 27 d. įsakymu. 2017 m. vidaus medicininio audito grupėje dirbo dvi darbuotojos po 0,5 etato krūviu.

2017 metais gauti vienas žodinis ir 1 rašytinis skundas dėl 2016 metų netenkinto skundo, pastarasis dar nagrinėjamas, tęsiasi teisiniai ginčai.

Pridedama kokybinių vertinimo rodiklių duomenys.

INFORMACINIŲ SISTEMŲ DIEGIMO IR VYSTYMO LYGIS


VŠĮ Raseinių ligoninėje paciento duomenys tvarkomi naudojant ligoninės informacinę sistemą (toliau-ESIS). Vis didesnė dalis medicininių dokumentų tvarkomi elektroniniu būdu: pacientų registracija Priėmimo-skubiosios pagalbos skyriuje ir Konsultacijų poliklinikoje, siuntimai, atsakymai, išrašai iš ligos istorijos (epikrizė), laboratorinių tyrimų užsakymai ir atsakymai, instrumentinių tyrimų vaizdai ir jų aprašymai, vaiko gimimo pažymėjimai ir medicininiai mirties liudijimai, nedarbingumo pažymėjimai, elektroniniai receptai.

2017 metais VŠĮ Raseinių ligoninė rugsėjo-lapkričio mėnesiais vykdyto ESIS sistemos naudojimo vertinimo metu pilnai atitiko planuotas užduotis.

2017 metų pabaigai pusė išrašomų kompensuojamųjų vaistų buvo išrašoma elektroniniais receptais.

Visi atlikti rentgeno, kompiuterinės tomografijos tyrimų vaizdai ir 80 proc. gydytojo radiologo vaizdų aprašymų išsiunčiami į Elektroninę sveikatos paslaugų ir bendradarbiavimo infrastruktūros informacinę sistemą (ESPBI). ESPBI esanti informacija prieinama šeimos gydytojui, priėmimo-skubiosios pagalbos, konsultacijų poliklinikos ar kitos gydymo įstaigos gydytojui.

Direktorius



Vidmantas Merkliopas

Viešosios įstaigos Raseinių ligoninės veiklos kokybės vertinimo rodiklių duomenys už 2017 metus

| <i>Eil. Nr.</i> | <i>Rodiklio pavadinimas</i> | <i>Rodiklio duomenys</i> |
|-----------------|--|---|
| 1. | <i>Cezario pjūvių dažnis</i> | Cezario pjūviu baigtų gimdymų skaičiaus ir bendro asmens sveikatos priežiūros įstaigoje (toliau – ASPĮ) vykusių gimdymų skaičiaus santykis (procentais) - <u>18,9 proc.</u> |
| 2. | <i>Mirštamumas** aktyvaus gydymo ASPĮ metu:</i> | ASPĮ nuo tam tikros ligos mirusių pacientų skaičiaus ir visų nuo tam tikros ligos gydytų pacientų skaičiaus santykis (procentais). |
| 2.1. | <i>nuo miokardo infarkto</i> | ASPĮ nuo miokardo infarkto mirusių pacientų skaičiaus ir visų nuo miokardo infarkto gydytų pacientų skaičiaus santykis (procentais) - <u>11,43 proc.</u> |
| 2.2. | <i>nuo galvos smegenų insulto</i> | ASPĮ nuo galvos smegenų insulto mirusių pacientų skaičiaus ir visų nuo galvos smegenų insulto gydytų pacientų skaičiaus santykis (procentais) - <u>20,17 proc.</u> |
| 3. | <i>Pragulų išsivystymo dažnis:</i> | |
| 3.1. | <i>ASPĮ aktyvaus gydymo padaliniuose</i> | Aktyvaus gydymo atvejų, kai gydymo ASPĮ metu išsivystė pragulos, skaičiaus ir visų ASPĮ aktyvaus gydymo atvejų skaičiaus santykis (procentais) - <u>0,047 proc.</u> |
| 3.2. | <i>Palaikomojo gydymo ir slaugos paslaugas teikiančiuose ASPĮ padaliniuose</i> | Palaikomojo gydymo ir slaugos atvejų, kai gydymo ASPĮ metu išsivystė pragulos, skaičiaus ir visų ASPĮ palaikomojo gydymo ir slaugos atvejų skaičiaus santykis (procentais) - <u>1,65 proc.</u> |
| 3.3. | <i>paliatyviąją pagalbą teikiančiuose ASPĮ padaliniuose</i> | Paliatyviosios pagalbos atvejų, kai gydymo ASPĮ metu išsivystė pragulos, skaičiaus ir visų ASPĮ paliatyviosios pagalbos atvejų skaičiaus santykis (procentais) - <u>0 proc.</u> |
| 4. | <i>Infekcijų kontrolės užtikrinimo lygis</i> | 1. Infekcijų kontrolės specialistei tenka <u>304 lovos</u> (infekcijų kontrolės specialistė dirba 0,5 etato krūviu, o įstaigoje yra 152 lovos). |
| 5. | <i>Pacientų pasitenkinimo lygis</i> | 1. Vidutinis ASPĮ gydomų pacientų skaičius per metus-2017 metais gydyta <u>4323 pacientai</u> (be reanimacijos-intensyviosios terapijos skyriuje gydytų ir ligoninėje mirusių pacientų) 2. Apklaustų pacientų skaičius- <u>739 (17,09 proc.)</u> 3. Anketinių duomenų analizės rezultatai bei apskaičiuotas ASPĮ pacientų pasitenkinimo suteiktomis paslaugomis lygis balais- <u>19,36</u> |
| 6. | <i>Periodinės infekcijų ir jų rizikos veiksnių epidemiologinės</i> | 1. ASPĮ vadovo patvirtinta hospitalinių infekcijų epidemiologinės priežiūros tvarka: įsakymo Nr.A1-23, priėmimo data-2017m. |

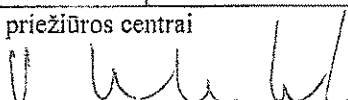
| | | |
|-----|--|--|
| | <i>priežiūros užtikrinimo lygis</i> | <p>vasario 10 d. „Dėl hospitalinių infekcijų epidemiologinės priežiūros ir valdymo“</p> <p>2. Infekcijų ir jų rizikos veiksnių paplitimo tyrimo data-<u>2017-04-20-25 d.</u></p> <p>3. Infekcijų ir jų rizikos veiksnių paplitimo tyrimo duomenų pateikimo Higienos institutui data-<u>2017-05-02d.</u></p> |
| 7. | <i>Antibiotikams atsparių mikroorganizmų paplitimo stebėsenos užtikrinimo lygis</i> | <p>1. ASPĮ vadovo patvirtinta atsparių antibiotikams mikroorganizmų paplitimo stebėsenos tvarka -įsakymo Nr.A1-205, priėmimo data 2012 gruodžio 20d. „Dėl antibiotikams atsparių mikroorganizmų paplitimo stebėsenos tvarkos ligoninėje“.</p> <p>2. Atsparių antibiotikams mikroorganizmų paplitimo stebėsenos rezultatai (ataskaitos kopija pridedama -1 lapas).</p> |
| 8. | <i>Vaistinių preparatų nuo infekcijų skyrimo pagrįstumo užtikrinimo lygis</i> | <p>ASPĮ vadovo patvirtinta racionalaus vaistinių preparatų nuo infekcijų skyrimo tvarka -įsakymo Nr. A1-206, priėmimo data-2012 gruodžio 20 d. „Dėl racionalaus antimikrobinių preparatų naudojimo“</p> |
| 9. | <i>Nepageidaujamų įvykių registravimo ir analizės plėtros apimtis</i> | <p>1. Papildomi registruojami nepageidaujami įvykiai (sąrašas)- 2017 m. registruojama papildomai pragulos, išsivysčiusios gydymo metu.</p> <p>2. Vidaus dokumentas, reglamentuojantis šių įvykių registravimą ir analizę-2010m. rugpjūčio 19 d. ligoninės direktoriaus įsakymas Nr. A1-97 „Dėl nepageidaujamų įvykių tvarkos patvirtinimo“ (patvirtinta procedūra „Nepageidaujamų įvykių registravimo tvarka“)</p> <p>3. Nepageidaujamų įvykių priežasčių analizė (priedas prie metinės audito ataskaitos, 2018-01-24) pridedama 1 lapas.</p> |
| 10. | <i>Naujagimiams palankių sąlygų užtikrinimo lygis (vertinamos tik akušerijos paslaugas teikiančios ASPĮ)</i> | <p>Ligoninė yra įsipareigojusi tapti naujagimiams palankia ligonine.</p> |
| 11. | <i>Miokardo infarkto diagnostikos ir gydymo tinkamumo užtikrinimo lygis</i> | <p>Vidaus audito ataskaitos kopija pridedama.</p> |
| 12. | <i>Personalo rankų higienos užtikrinimo lygis</i> | <p>Vidaus audito ataskaitos kopija dėl personalo rankų higienos atitikties ASPĮ vadovo nustatyta procedūrai pridedama</p> |

VIEŠOJI ĮSTAIGA RASEINIŲ LIGONINĖ
2017 M. VEIKLOS UŽDUOČIŲ ĮGYVENDINIMAS

| <i>Eil. Nr.</i> | <i>Veiklos vertinimo rodikliai</i> | <i>Siektinos veiklos užduotys</i> | <i>2017 m. veiklos užduočių įgyvendinimas</i> |
|---------------------|---|---|---|
| Kiekybiniai: | | | |
| 1. | Finansinis įstaigos rezultatas | Teigiamas finansinis rezultatas | Teigiamas (58 789 Eur) |
| 2. | Įstaigos sąnaudų darbo užmokesčiui dalis | iki 60 proc. | 58,5 proc. |
| 3. | Įstaigos sąnaudų valdymo išlaidoms dalis | iki 3 proc. | 2,13 proc. |
| 4. | Papildomų finansavimo šaltinių pritraukimas | pritraukti papildomų finansavimo šaltinių | 5 priemonės, programos (už 26,2 tūkst. Eur) |
| Kokybiniai: | | | |
| 5. | Pacientų pasitenkinimo įstaigos teikiamomis paslaugomis lygis bei pacientų skundų tendencijos | >19 balų | 19,36 balų 1 skundas |
| 6. | Darbuotojų kaitos įstaigoje rodiklis | Iki 10 | 6,42 |
| 7. | Prioritetinių paslaugų teikimo dinamika | Prioritetinių paslaugų kiekio didėjimas | Suteikta daugiau ambulatorinės chirurgijos, dienos chirurgijos, dienos stacionaro, skubios pagalbos priėmimo-skubiosios pagalbos skyriuje, ambulatorinės reabilitacijos paslaugų lyginant su 2016 metais. |
| 8. | Informacinių technologijų diegimo ir vystymo lygis (pacientų registracijos elektroninė sistema, įstaigos internetinė svetainė, darbuotojų darbo krūvio apskaita ir kt.) | -atnaujinta įstaigos internetinė svetainė; -internetinė pacientų srautų registracija; -ligoninės informacinės sistemos funkcijų panaudojimo plėtimas. | Ligoninės informacinė sistema įdiegta. Įstaigos internetinė svetainė atnaujinta. Internetinei pacientų registracijai pasirengta. Ligoninės informacinės sistemos naudojamos visos planuotos funkcijos. |
| 9. | Įstaigoje taikomų kovos su korupcija priemonių vykdymas | Vadovų ir darbuotojų antikorupcinis mokymas, korupcijos prevencijos programos atnaujinimas | Įvyko vadovų ir įstaigos darbuotojų antikorupcinio mokymo kursai. Atnaujinta korupcijos prevencijos programa |
| 10. | Dalyvavimo įgyvendinant PSDF lėšomis finansuojamas atitinkamų ligų (gimdos kaklelio vėžio, storosios žarnos vėžio, prostatos vėžio ir kt.) programas mastas* | | |
| 11. | | | |
| 12. | | | |
| 13. | | | |
| 14. | | | |

*pildo pirminės asmens sveikatos priežiūros centrai

Direktorius




Vidmantas Merkliopas

2018 M. VEIKLOS UŽDUOČIŲ PROJEKTAS

| <i>Eil. Nr.</i> | <i>Veiklos vertinimo rodikliai</i> | <i>Siektinos veiklos užduotys</i> |
|---------------------|---|---|
| Kiekybiniai: | | |
| 1. | Finansinis įstaigos rezultatas | Teigiamas finansinis rezultatas |
| 2. | Įstaigos sąnaudų darbo užmokesčiui dalis | iki 60 proc. nuo PSDF biudžeto lėšų |
| 3. | Įstaigos sąnaudų valdymo išlaidoms dalis | iki 3 proc. |
| 4. | Papildomų finansavimo šaltinių pritraukimas | Pritraukti papildomus finansavimo šaltinius |
| Kokybiniai: | | |
| 5. | Pacientų pasitenkinimo įstaigos teikiamomis paslaugomis lygis bei pacientų skundų tendencijos | >19 balų |
| 6. | Darbuotojų kaitos įstaigoje rodiklis | ≤ 10 |
| 7. | Prioritetinių paslaugų teikimo dinamika | Prioritetinių paslaugų kiekio didėjimas |
| 8. | Informacinių technologijų diegimo ir vystymo lygis (pacientų registracijos elektroninė sistema, įstaigos internetinė svetainė, darbuotojų darbo krūvio apskaita ir kt.) | -atnaujinta įstaigos internetinė svetainė; -internetinė pacientų srautų registracija; -ligoninės informacinės sistemos funkcijų panaudojimo plėtimas. |
| 9. | Įstaigoje taikomų kovos su korupcija priemonių vykdymas | Vadovų ir darbuotojų antikorupcinis mokymas, antikorupcinės prevencijos programos atnaujinimas |
| 10. | Dalyvavimo įgyvendinant PSDF lešomis finansuojamas atitinkamų ligų (gimdos kaklelio vėžio, krūties vėžio, storosios žarnos vėžio ir kt.) programas mastas* | |
| 11. | | |
| 12. | | |
| 13. | | |
| 14. | | |

*pildo pirminės asmens sveikatos priežiūros centrai

Direktorius



Vidmantas Merkliopas